

# ¿CÓMO ME INSCRIBO A UN PROGRAMA DE EDUCACIÓN CONTINUA DESDE EL CAMPUS VIRTUAL?

# ¿CÓMO ME INSCRIBO A UN PROGRAMA DE EDUCACIÓN CONTINUA DESDE EL CAMPUS VIRTUAL?

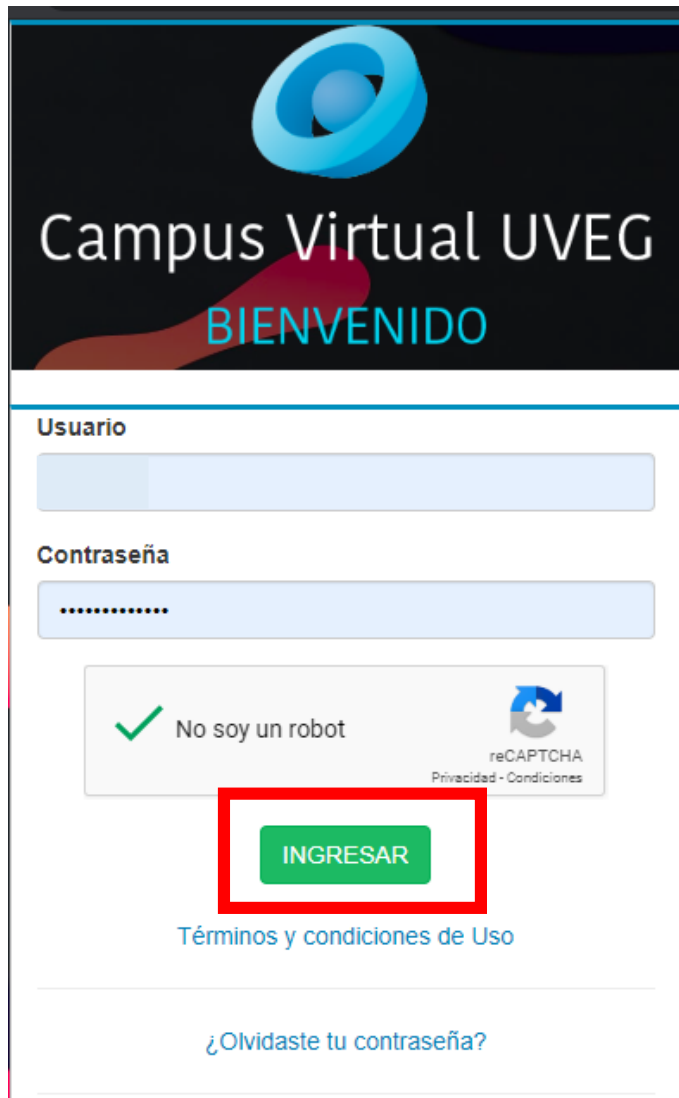
MESA DE AYUDA

The screenshot shows the UVEG website interface. At the top, there is a navigation bar with links for 'Directorio', 'Accesibilidad', and social media icons. Below this is a secondary navigation bar with 'UVEG', 'OFERTA EDUCATIVA', 'ADMISIÓN', 'TRANSPARENCIA', 'ALIANZAS', and 'NOTICIAS'. The main content area features a large banner for 'POSTGRADOS' with the text '¡Alcanza el éxito Profesional con UVEG!' and 'Estudia y trabaja sin complicaciones'. To the right of the banner is a 'DESTACADOS' (Highlighted) menu with the following items: 'Campus Virtual', 'Preparatoria', 'Carreras Profesionales', 'Maestrías', 'Educación Continua', and 'Centro de Idiomas'. The 'Campus Virtual' item is highlighted with a red rectangular border. At the bottom of the screenshot, a dark blue banner contains the text '¿Te faltan motivos para estudiar con nosotros?'.

1. Desde tu navegador, ingresa a la página principal de la UVEG [www.uveg.edu.mx](http://www.uveg.edu.mx), enseguida da clic en **Campus Virtual**.

# ¿CÓMO ME INSCRIBO A UN PROGRAMA DE EDUCACIÓN CONTINUA DESDE EL CAMPUS VIRTUAL?

MESA DE AYUDA



Usuario

Contraseña

No soy un robot

reCAPTCHA  
Privacidad - Condiciones

**INGRESAR**

[Términos y condiciones de Uso](#)

[¿Olvidaste tu contraseña?](#)

2.- Ingresa tu **USUARIO** y **CONTRASEÑA** (respetando letras mayúsculas y minúsculas) que te fueron enviados por correo electrónico. Para ingresar es necesario que des clic en el CAPTCHA de “**No soy un robot**” y hasta que aparezca la palomita verde se habilitará el botón de **INGRESAR**.

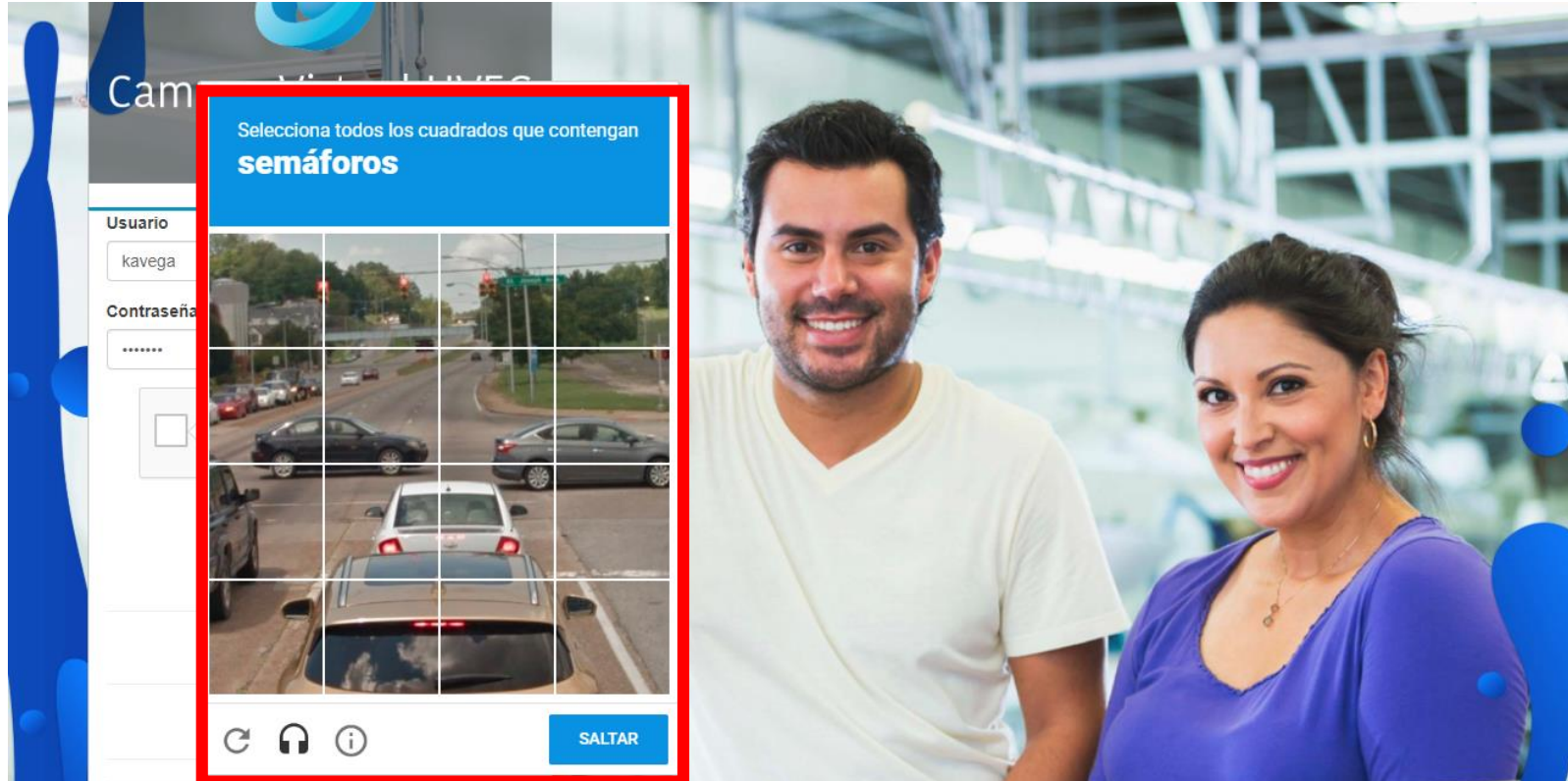
## RECOMENDACIONES.

- Utiliza el navegador Google Chrome o Mozilla Firefox.
- Verifica los caracteres que conforman tus datos de acceso, estos deben colocarse tal cual te fueron proporcionados, respetando Mayúsculas y Minúsculas y cuidar de no dejar espacios en blanco.

# ¿Cómo ingresar al Campus Virtual?

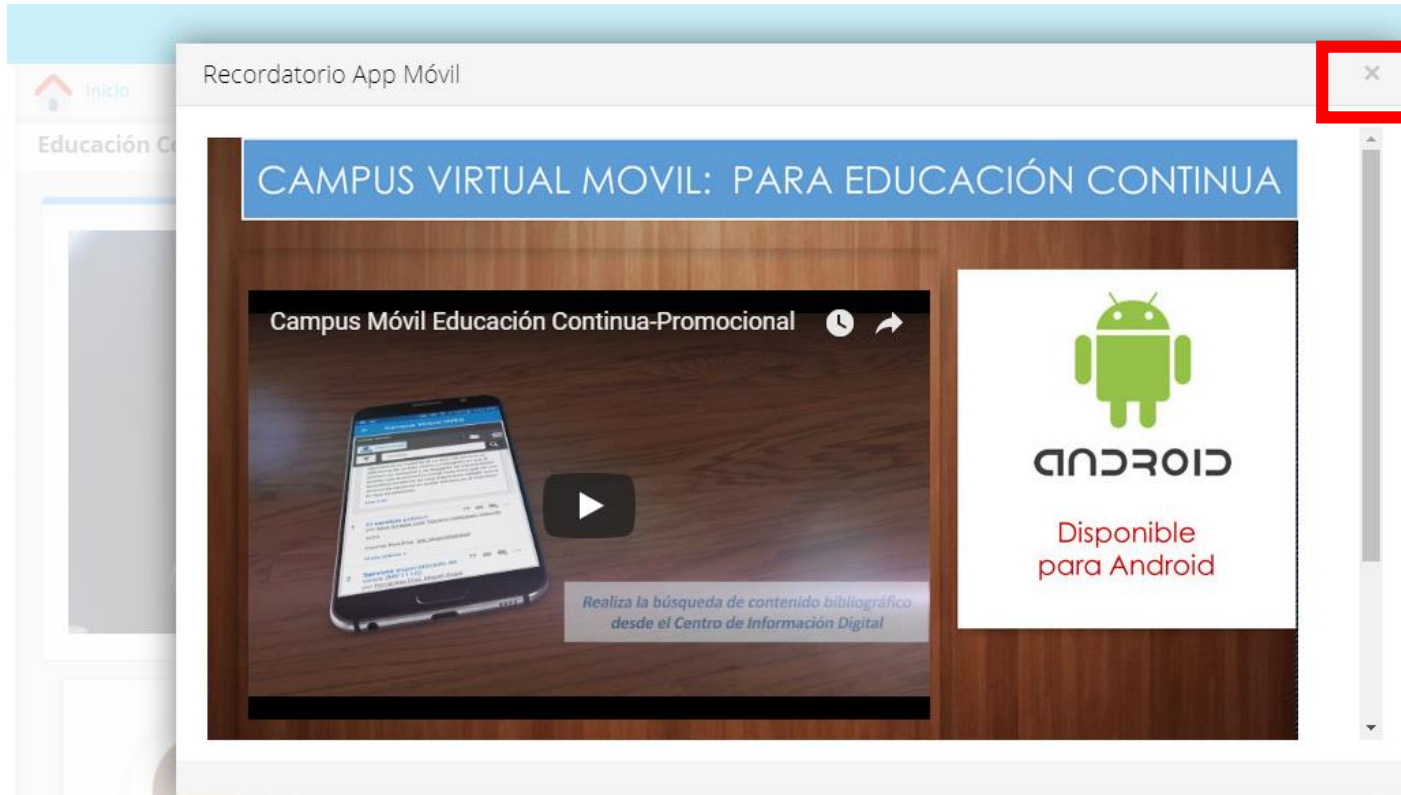
MESA DE AYUDA

**IMPORTANTE:** En ocasiones te pedirá que selecciones algunas imágenes que cumplan con la palabra referida.



# ¿CÓMO ME INSCRIBO A UN PROGRAMA DE EDUCACIÓN CONTINUA DESDE EL CAMPUS VIRTUAL?

MESA DE AYUDA



3. Al ingresar al Campus Virtual observarás varios avisos, los cuales puedes cerrar dando clic en la X.

# ¿CÓMO ME INSCRIBO A UN PROGRAMA DE EDUCACIÓN CONTINUA DESDE EL CAMPUS VIRTUAL?

MESA DE AYUDA

The screenshot displays the 'Campus Virtual' interface. At the top, the user's name 'Víctor Manuel' and various icons (notifications, mail, currency) are visible. The left sidebar contains a menu with items like 'Inicio', 'CID (Biblioteca Digital)', 'Control Escolar', 'Mesa de Ayuda', 'Calendario', 'Educación Continua' (highlighted with a red box), 'Centro de Idiomas', 'Mi espacio UVEG', 'Mis Dispositivos', 'Notificaciones', 'Traductor', 'Gamificación', and 'Beneficios'. The main content area shows a 'Período: Mar-Abr 2020 / Fecha Límite de Entrega de Actividades:' and a 'Módulo de Egreso' section. The 'Educación Continua' menu item is highlighted with a red box.

4. En el menú de lado izquierdo, da clic en la sección **Educación Continua.**

# ¿CÓMO ME INSCRIBO A UN PROGRAMA DE EDUCACIÓN CONTINUA DESDE EL CAMPUS VIRTUAL?

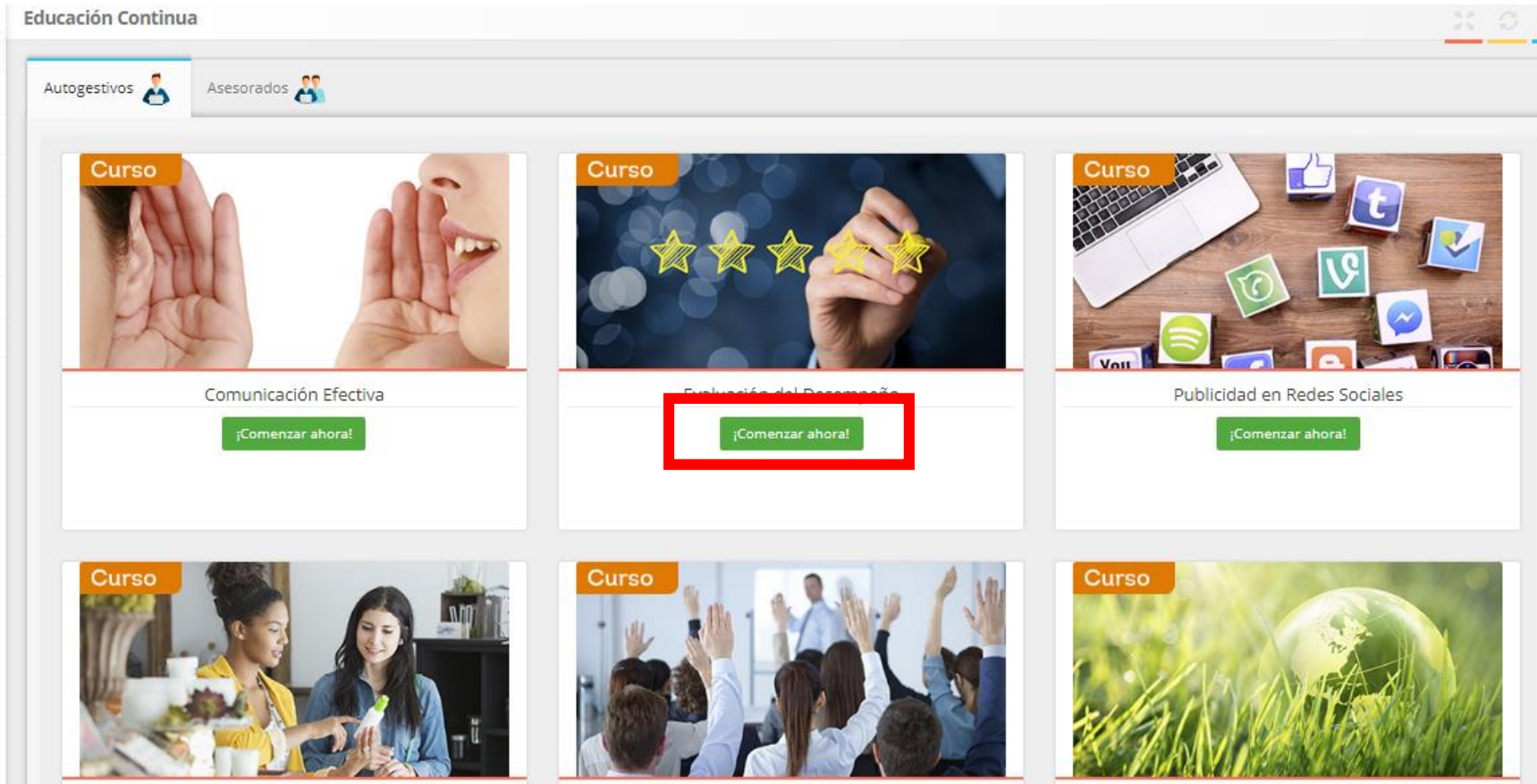
MESA DE AYUDA

5. Enseguida da clic en el botón “Inscribir Nuevo Curso”

The screenshot displays the 'Campus Virtual' interface. The top navigation bar is blue and contains the text 'Campus Virtual' with a menu icon, a notification bell, an email icon, a user profile for 'Víctor Manuel' with a '8' badge, a gold coin icon with '6500', and a trophy icon with '53'. The main content area is titled 'Educación Continua' and shows the period 'Mar-Abr 2020' and the deadline 'Fecha Límite de Entrega de Actividades:'. A green button labeled 'Inscribir Nuevo Curso' with a calendar icon is highlighted with a red rectangular border. The left sidebar contains navigation options: Inicio, CID (Biblioteca Digital), Control Escolar, Mesa de Ayuda, Calendario, and Educación Continua. At the bottom, there are tabs for 'Cursos' and 'Cursos Finalizados'.

# ¿CÓMO ME INSCRIBO A UN PROGRAMA DE EDUCACIÓN CONTINUA DESDE EL CAMPUS VIRTUAL?

MESA DE AYUDA



6. Selecciona la pestaña para visualizar los cursos que tenemos para ti, tenemos cursos Autogestivos (De acceso gratuito) y Asesorados. Para inscribir el curso da clic en el botón **¡Comenzar Ahora!**



# ¿CÓMO ME INSCRIBO A UN PROGRAMA DE EDUCACIÓN CONTINUA DESDE EL CAMPUS VIRTUAL?

MESA DE AYUDA



7. En pantalla visualizarás la confirmación de inscripción a tu curso.

# ¿CÓMO ME INSCRIBO A UN PROGRAMA DE EDUCACIÓN CONTINUA DESDE EL CAMPUS VIRTUAL?

MESA DE AYUDA

The screenshot shows the 'Campus Virtual' interface. At the top, there's a navigation bar with 'Campus Virtual' and a menu icon. On the left, a sidebar lists various services: Inicio, Nuevo Curso, CID (Biblioteca Digital), Control Escolar, Mesa de Ayuda, Centro de Idiomas, Mis Dispositivos, and Traductor. The main content area displays the user profile for Victor Manuel Martinez Martinez Aguirre, with details like Perfil: AlumnoEduCo, Matrícula: ec17000544, and Programa de Estudios: Educación Continua. A green button labeled 'Inscribir Nuevo Curso' is visible. Below the profile, there are tabs for 'Cursos' and 'Cursos Finalizados'. The 'Cursos' tab is active, showing a course card for 'Comunicación Efectiva' with an 'Avance' progress bar and a 'Calificación Acumulada' of 0. To the right, there's a section for 'Actividades Pendientes' under 'Módulo 1', containing a table of activities.

Tipo	Título	Calificación
📖	Comunicación y lenguaje	S/C
📖	La comunicación humana	S/C
📖	Conversaciones efectivas	S/C

8. Finalmente visualizarás ahora el acceso a tu curso, para ingresar da clic sobre el nombre.

Si presentas alguna duda o problema, puedes contactar a Mesa de Ayuda en el horario de Lunes a Viernes de 08:00 a 20:00 hrs y Sábado de 08:00 a 16:00 hrs a través de los diversos medios.

**Correo electrónico:** [mesadeayuda@uveg.edu.mx](mailto:mesadeayuda@uveg.edu.mx)

**Sistema de incidencias:** Desde el apartado de Mesa de Ayuda – Sistema de Incidencias de tu Campus Virtual.

**Teléfono:** 800 864 8834

# ¿CÓMO ME INSCRIBO A UN PROGRAMA DE EDUCACIÓN CONTINUA DESDE EL CAMPUS VIRTUAL?

**MESA DE AYUDA**



@UVEGonline

Si presentas alguna duda o problema, puedes contactar a Mesa de Ayuda en el horario de Lunes a Viernes de 08:00 a 20:00 hrs y Sábado de 08:00 a 16:00 hrs a través de los diversos medios.

**Correo electrónico:** [mesadeayuda@uveg.edu.mx](mailto:mesadeayuda@uveg.edu.mx)

**Sistema de incidencias:** Desde el apartado de Mesa de Ayuda – Sistema de Incidencias de tu Campus Virtual.

**Teléfono:** 800 864 8834